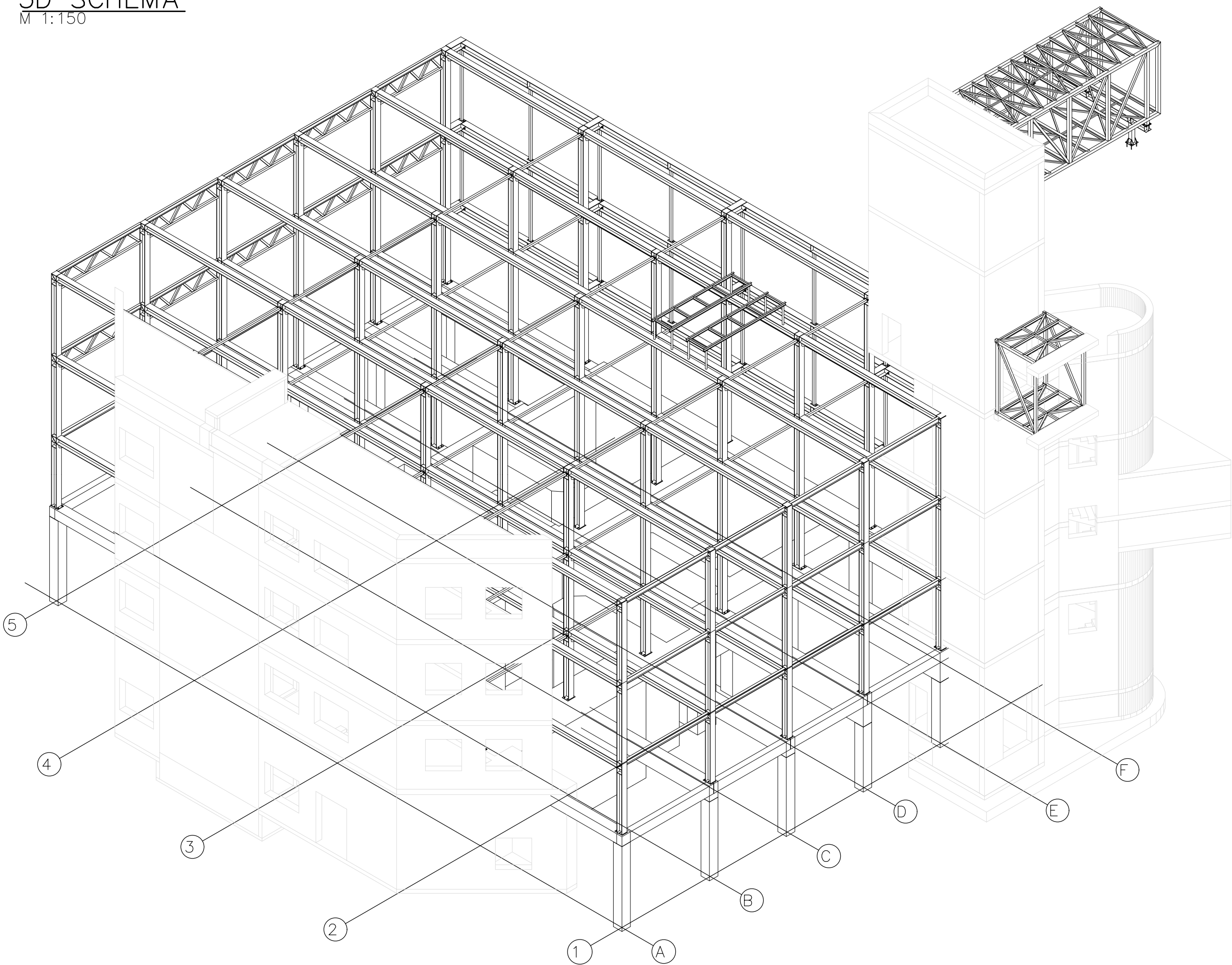


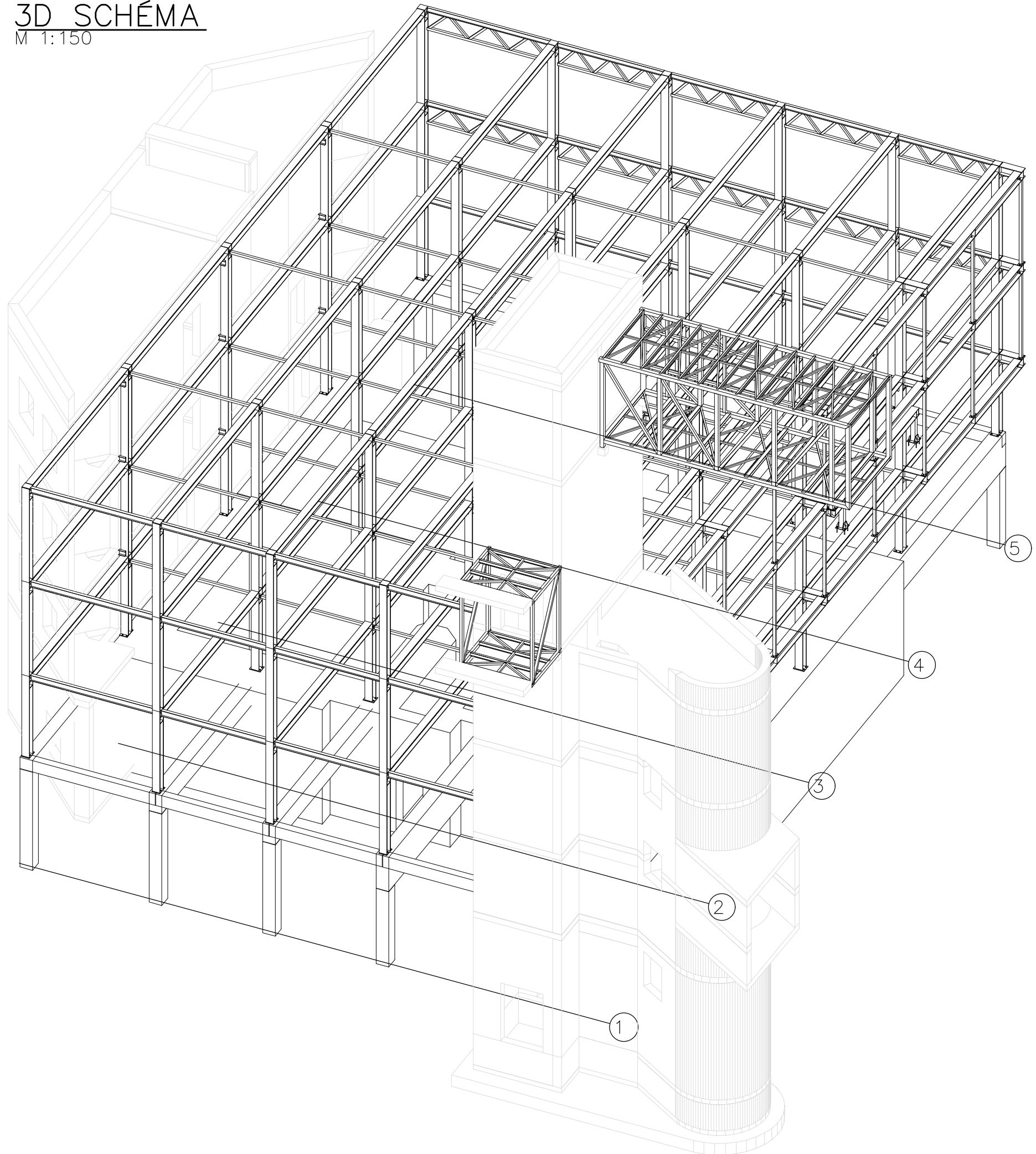
3D SCHÉMA

M 1:150



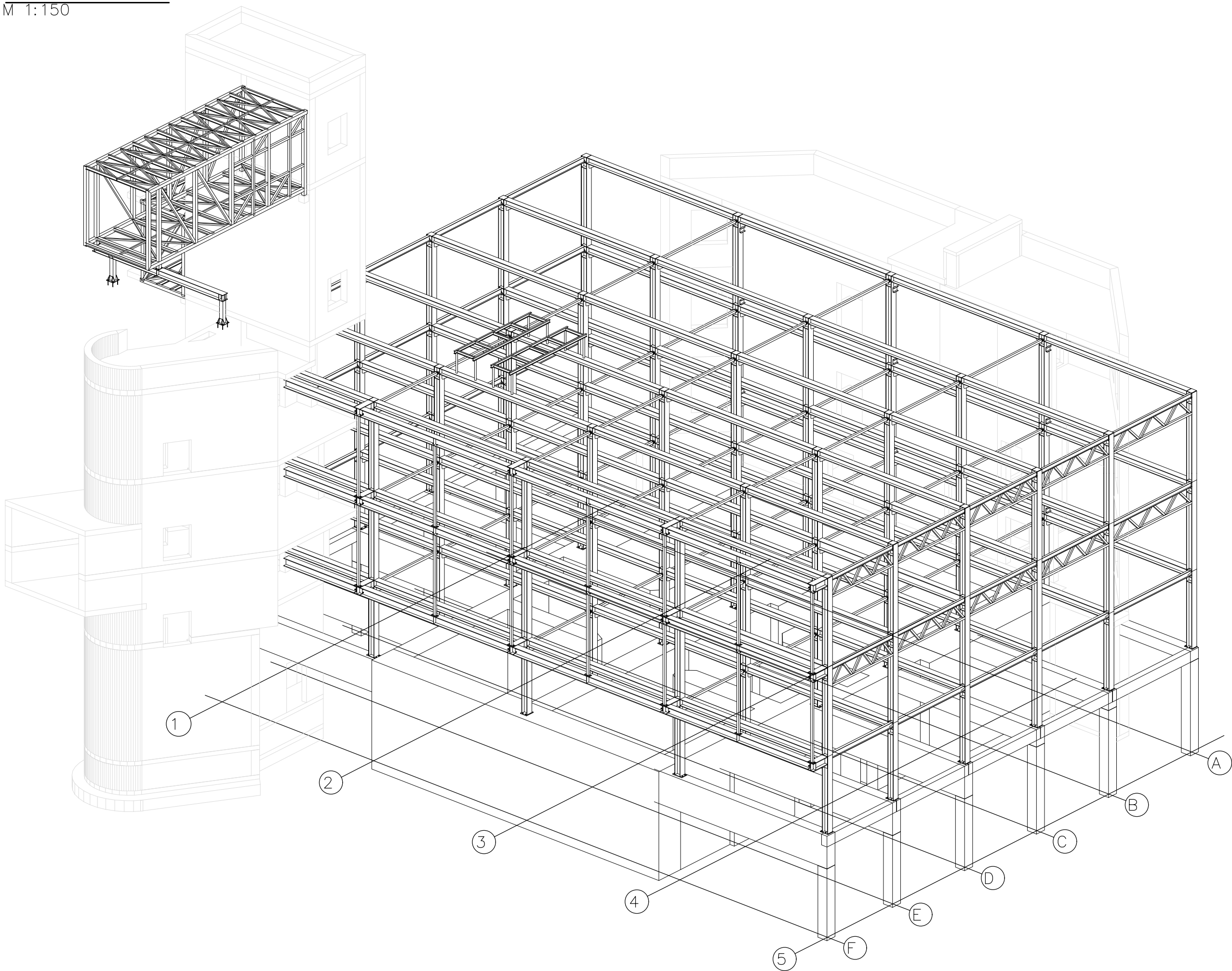
3D SCHÉMA

M 1:150



3D SCHÉMA

M 1:150



PROVÁDĚNÍ OK DLE	ČSN EN 1090-2	MATERIÁL	S235JR
UCHYLKY TVARU A ROZMĚRU DLE	ČSN EN 1090-2		S355J2
PŘÍPRAVA SVAR.FLOCH	ČSN EN ISO 9692-1	ŠROUBY	8.8
ZKOUŠENÍ A KONTROLA SVARU	ČSN EN ISO 5817	NÁTĚRY	C2 160 µm
DOKUMENTY MATERIÁLU	MINIMÁLNĚ 2.2 ČSN EN 10 204	VÝŠKÁ ŽIVOTNOST	(>15 LET)
TRÍDA PROVÁDĚNÍ SVARU	STUPEŇ JAKOSTI C ČSN EN ISO 5817		
SKUPINA OCELOVÉ KONSTRUKCE			

EXC 2

MATERIÁLY:

IPExxx –OCEL S235JR

(IPExxx) –OCEL S355J2

POZNÁMKA:

- OCELOVÁ KONSTRUKCE KRESLENA V SOULADU S VYHLÁŠKOU 499/2006 Sb. O DOKUMENTACI STAVEB. VÝKRES NENÍ URČEN K PŘÍMÉ REALIZACI, ALE SLOUŽÍ JAKO PODKLAD PRO VYPRACOVÁNÍ PODROBNÝCH VÝROBNÍCH A MONTÁŽNÍCH VÝKRESŮ (DOKUMENTACE ZAJIŠŤOVANÁ ZHOTOVITELEM STAVBY).
- TENTO VÝKRES NENAHRAŽUJE VÝROBNÍ DOKUMENTACI DODAVATELE. TA MUSÍ ZOHLEDŇOVAT POŽADAVKY STAVEBNÍ A KONSTRUKČNÍ ČÁSTI PROJEKTU, PŘÍPADNĚ POŽADAVKY DALŠÍCH PROFESÍ A ZÁVĚRY POŽÁRNÍ ZPRÁVY
- TATO DODAVATELSKÁ DOKUMENTACE BUDE PŘED ZAHÁJENÍM VÝROBY (OBJEDNÁNÍM MATERIÁLU) PŘEDLOŽENA K ODSOUHLAŠENÍ INVESTOROVÍ, GP A NAŠÍ KANCELÁŘI KODSOHLAŠENÍ
- NA STAVBĚ MUSÍ BÝT DODRŽOVÁNY VŠECHNY PRACOVNÍ, TECHNOLOGICKÉ A TECHNICKÉ POSTUPY A DOPORUČENÍ VÝROBČŮ JEDNOTLIVÝCH STAVEBNÍCH SYSTÉMŮ DLE ČSN A SOUVISEJÍCÍCH PŘEDPISŮ
- PŘESNÉ ROZMĚRY STÁVAJÍCÍCH KONSTRUKCÍ A VÝŠKOVÉ ÚROVNĚ NUTNO OVĚŘIT NA STAVBĚ
- PŘED ZAPOČETÍM VÝROBY JE NUTNÉ ROZMĚRY VŠECH PRVKŮ OVĚŘIT NA STAVBĚ
- POKUD BUDOU NA STAVBĚ ZJIŠŤENY JINÉ SKUTEČNOSTI, NEŽ-LI PŘEDPOKLÁDÁ TENTO PROJEKT, MUSÍ BÝT KONTAKTOVÁN PROJEKTANT
- DUTÉ PROFILY BUDOU DODÁNY DLE ČSN EN 10210, POKUD NENÍ VÝSLOVNĚ UVEDENO JINAK
- TENTO PROJEKT NEŘEŠÍ TECHNOLOGICKÉ POSTUPY PŘI MONTÁŽI KONSTRUKCE
- PŘESNÝ POŽADAVEK NA ŽIVOTNOST/TYP NÁTĚROVÉHO SYSTÉMU NUTNO PROJEDNAT S INVESTOREM
- ŠROUBOVÉ SESTAVY DLE ČSN EN ISO 15048-1, ŠROUBY DLE ISO 4017, MATICE DLE ISO 4032, PODLOŽKY DLE ISO 7089 200 HV (POKUD NENÍ UVEDENO JINAK)
- U KOUTOVÝCH SVARŮ JE ZNAČENA JMENOVITÁ TLOUŠŤKA SVARU "a"
- DILCE S ČELNÍ DESKOU VYROBIT SE ZÁPORNOU TOLERANCÍ CELKOVÉ DÉLKY

Index	Datum	Popis revize

STATIKA Jihočeské stavebně konstrukční kancelář s.r.o., Otačarova 20, 370 01 České Budějovice tel.387314121, fax.387437382, statikacb@iol.cz	Číslo zakázky	S-090/19	Datum	06.2019	Stupeň	DZS	Formát	6x4A
	Vedoucí projektant	Ing. ARCH. I. GANTNEROVÁ	Zodp. projektant	Ing. L. NĚMEC	Vypracoval	Ing. L. NĚMEC	Kreslil	Ing. V. BENEŠ
	Investor	Nemocnice České Budějovice a.s., B. Němcové 585/54, 370 01 České Budějovice						Vypravení
	Název akce	PŘÍSTAVBA, NÁSTAVBA A STAVEBNÍ ÚPRAVY PAVILONU "C" NA ODDĚLENÍ HEMODIALÝZY A GASTROSKOPIE – ČÁST OCELOVÉ KONSTRUKCE						
Výkres	AXONOMETRIE						Číslo	D.1.2.C912

TENTO VÝKRES A JEHO DETAILY JSOU MAJETNEM ZHOTOVITELE A NESMÍ BÝT POUŽIT CELÝ ANI ŽÁDNOU ČÁSTÍ BEZ PÍSEMNÉHO SOUHLASU (DLE ZÁKONA Č. 121/2000 Sb.)

PRACOVNÍ KOPIE 24.01.2020